

Kis adókból származó bevételek alakulása 2010. évben

A költségvetés adóbevétele döntő többségében a nagy adónemekből (áfa, SZJA, Társasági adó, TB járulék, Egészségbiztosítási és munkaerő-piaci járulék) származik, de nem elhanyagolható a kis adókból befolyó összeg sem. A Nemzeti Adó- és Vámhivatal jogelődje (APEH) által kezelt adónemekből 2010-ben összességében 8 694,6 milliárd Ft nettó bevétel realizálódott, melynek 2,6%-a kis adókból származott.

Az ún. kis adók bevallására, és befizetésére eltérő szabályok vonatkoznak, melyekkel az adóhatóság honlapján található tájékoztatók részletesen foglalkoznak. Jelen cikk célja, hogy áttekintést adjon a bevételek alakulásáról, és a bevétel nagyságrendjét befolyásoló tényezőkről, törvényi változásokról.

A Nemzeti Adó- és Vámhivatal jogelődje (APEH) kezelésében lévő **kis adókból 2010-ben 229,1 milliárd Ft nettó bevétel keletkezett**, ami 29,1 milliárd Ft-tal, 14,5%-kal több az előző évi bevételnél.

A növekedés döntő része a rehabilitációs hozzájárulás bevételekkel magyarázható, ami elsősorban az adómérték emelésének hatásaként következett be. A szakképzési hozzájárulás bevétel 3,1 milliárd Ft-tal, a gyógyszerforgalmazók befizetései 1,7 milliárd Ft-tal haladták meg a bázisévi értéket.

A többi adónemnél ezzel szemben csökkenő tendencia figyelhető meg. A legnagyobb a visszaesés a környezetterhelési díjknál, ahol 38%-kal kevesebb bevétel folyt be, mint 2009-ben. A játékadó bevétel 4 milliárd forinttal, az innovációs járulék bevétel 1,1 milliárd Ft-tal lett kevesebb.

A kulturális járulék bevétel közel egynegyedére esett vissza, mely csökkenés az adónem 2010. január 1-jei megszűnésének a következménye. Az év során befolyt 2,1 milliárd Ft bevétel korábbi kötelezettséghez kapcsolódott, tekintve hogy a 2009. évi kötelezettség éves elszámolását 2010. február 25-ig kellett teljesíteniük az érintett adózóknak.

Kis adókból származó nettó bevétel alakulása

1. számú táblázat

(millió forint)

Adónem	2009	2010	2010/2009	%
Játékadó	66 736	62 689	-4 047	93,9%
Szakképzési hozzájárulás	39 615	42 701	3 086	107,8%
Gyógyszerforg. utáni befiz.	37 064	38 719	1 655	104,5%
Innovációs járulék	23 178	22 092	-1 086	95,3%
Rehabilitációs hozzájárulás	15 014	54 237	39 223	361,2%
Környezetterhelési díj	10 703	6 574	-4 129	61,4%
Kulturális járulék *	7 681	2 053	-5 628	26,7%
Összesen	229 065	229 065	0	100,0%

* A kulturális járulék adónem 2010. január 1-jével megszűnt

Nézzük az egyes adónemek alakulását részletesen:

Szakképzési hozzájárulás

A szakképzési hozzájárulásból származó nettó bevétel **2010-ben 42,7 milliárd Ft, mely az egy évvel korábbit 7,8%-kal, 3,1 milliárd Ft-tal múlta felül.** A befolyt bevétel 6,3 milliárd Ft-tal elmaradt a 49 milliárd Ft-ban meghatározott éves bevételi előirányzattól.

A bevétel növekedésében szerepet játszott, hogy a **képzés címén elszámolható adókötelezettség mértéke 2009. július 1-jétől 70%-ról 60%-ra csökkent.** A felsőoktatási intézmény számára nyújtott fejlesztési támogatás esetében az elszámolható maximális mérték 35%-ról 30%-ra módosult.

A növekedés a befizetésekéből származott, a kiutalások összege lényegében megegyezett az előző évivel. Az év során a vállalkozások 44,5 milliárd Ft-ot fizettek be, amely 3,1 milliárd Ft-tal több a bázisévinél. A kiutalt adó összege mindkét évben 1,8 milliárd Ft-ot tett ki.

A szakképzési hozzájárulás fizetési kötelezettséget a **2003. évi LXXXVI. törvény** írja elő.

A szakképzési hozzájárulás **alapja** 2009. január 1-től megegyezik a hozzájárulásra kötelezettet terhelő társadalombiztosítási járulék alapjával, néhány kivételtől eltekintve (pl.: START-kártyával történő foglalkoztatás).

A hozzájárulás **mértéke 1,5 százalék**, ami a bruttó kötelezettségnek felel meg.

Az **eva adózók** a munkaviszonyban foglalkoztatott minden magánszemély után minden megkezdett hónapra fi

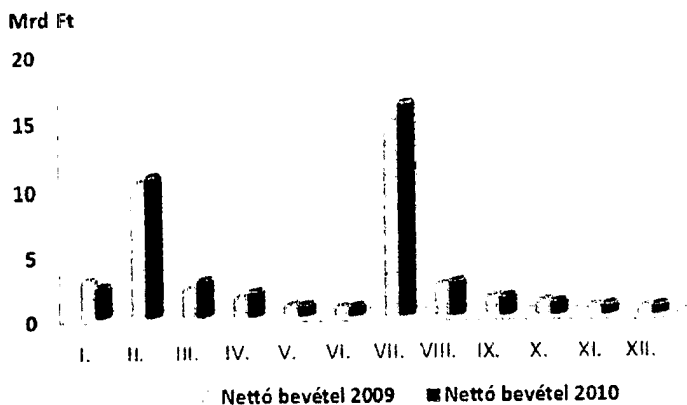
zetik a szakképzési hozzájárulást. Ennek mértéke magán-személyenként a **minimálbér kétszeresének a 1,5 százaléka**.

A szakképzési hozzájárulást az év során két részletben kell megfizetni. Az első félévi előleget a **tárgyév hetedik hónap 20. napjáig**, a befizetett előleg és az éves nettó kötelezettség különbözetét a **tárgyévet követő év február 25-ig**.

Az **eva adózók** az I-III. negyedévre előleget fizetnek a **negyedévet követő hónap 12-ig**, az utolsó negyedévi szakképzési hozzájárulást az eva megfizetésére előírt határidőig kell befizetni.

A havi befizetéseket ábrázoló diagramból kitűnik, hogy a befizetési határidőknek megfelelően a legtöbb bevétel februárban és júliusban realizálódott. A többi hónapban kisebb összegű teljesítések voltak, melyben szerepet játszik, hogy az átvezetési kérelemmel más adónemről teljesített átvezetések a befizetési határidőt követő hónapban, vagy későbbi időpontban történnek meg.

Szakképzési hozzájárulás nettó bevétele



A bevételek havi lefutása hasonló volt az előző évben tapasztalt tendenciához. Az egyes hónapokban képződött bevételek februártól kezdődően rendre meghaladták a bázis havi értéket.

A 2009. évi elszámoláshoz kötődő 2010. február és március havi teljesítések összege 1,1 milliárd Ft-tal magasabb a bázis időszakos bevételnél.

A legmagasabb befizetés mindkét évben az első félévi előlegekből származott, melyek a július és augusztus havi teljesítéseknél jelen-

nek meg. 2009-ben a bevétel 42%-a, 2010-ben pedig 43%-a ebben a két hónapban folyt be.

Innovációs járulék

Az innovációs járulék nettó bevétele **2010-ben 22,1 milliárd Ft-ot tett ki, amely 4,7%-kal, 1,1 milliárd Ft-tal kevesebb az előző évinél**. A befolyt bevétel 1,5 milliárd Ft-tal elmaradt az éves költségvetési előirányzattól.

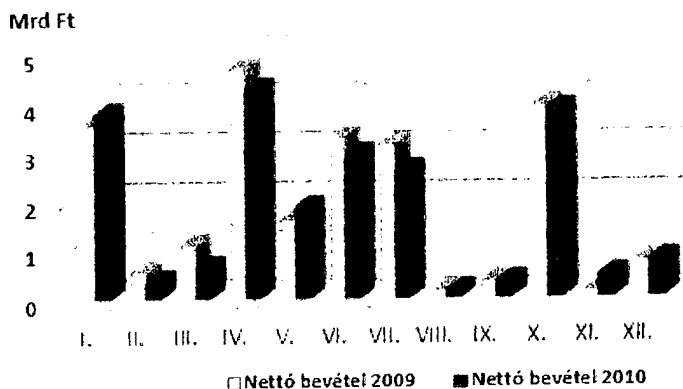
A csökkenésben a befizetéseknek és kiutalásoknak egyaránt szerepe volt. A befizetések 1%-kal 27,8 milliárd Ft-ra mérséklődtek. A kiutalások összege 16,3%-kal 5,7 milliárd Ft-ra emelkedett.

A Kutatási és Technológiai Innovációs Alapról szóló **2003. évi XC. törvény** értelmében az innovációs járulék **alapja** a helyi adókról szóló, 1990. évi C. törvény 39. § (1) bekezdése alapján meghatározott adóalap (ami a nettó árbevétel, csökkentve az eladott áruk beszerzési értékével, a közvetített szolgáltatások értékével, az anyagköltséggel).

Az innovációs járulék éves **bruttó összege** az adóévet megelőző adóévi **adóalap 0,3 százaléka**. Ez csökkenthető a gazdasági társaság saját tevékenységi körben végzett kutatás-fejlesztési tevékenység közvetlen költségével, valamint a törvényben meghatározott szervezetektől megrendelt kutatási-fejlesztési tevékenység költségével. Az innovációs járulék éves **nettó összege** a bruttó összeg és a kötelezettség-csökkentő tételek összegének a különbözete.

Az innovációs járulékra negyedévente **előleget kell fizetni minden negyedévet követő hó 20-ig**. A befizetett előleg és a fizetendő járulék éves nettó összegének a

Innovációs járulék nettó bevétele



különbözetét az adóévet követő év ötödik hónapjának utolsó napjáig (általános esetben május 31-ig) kell megfizetni, illetőleg többletfizetést ettől a naptól lehet visszaigényelni.

A diagramból látható, hogy a negyedéves előlegek esedékességekor a legmagasabbak a befizetések. A 2009. évre vonatkozó, 2010. május 31-ig benyújtott bevallásokhoz kapcsolódó befizetések a májusi és a júniusi pénzforgalomban jelentek meg.

A két év adatait összehasonlítva kitűnik, hogy miközben a 2009. negyedik negyedévi előlegekből származó 2010. januári bevétel még magasabb a bázis havi értéknél, addig a következő időszakban csökkenő tendencia figyelhető meg.

A 2009. évi előleg befizetések összege meghaladta az éves nettó kötelezettséget, így a bevallás benyújtásával egyidejűleg a vállalkozásoknak visszaigényelési jogosultsága keletkezett. Ennek bevételt csökkentő hatása júniustól kezdődően jelentkezett. Június hónapban 1,0 milliárd Ft, júliusban közel 1,5 milliárd Ft, augusztusban 465 millió Ft kiutalás történt az adózók részére.

Az innovációs hozzájárulásból befolyt nettó bevétel **ágazati megoszlását** a 2. számú táblázat tartalmazza.

Innovációs hozzájárulás nettó bevétel ágazati megoszlása 2010. évben
2. számú táblázat

Ágazati szakmai csoportok	Nettó bevétel millió Ft	Megoszlás %-a
Feldolgozóipar	5 290	23,9%
Villamosenergia-,gáz-, gőzellátás, légkond.	1 642	7,4%
Kereskedelem, gépjárműjavítás	3 077	13,9%
Szállítás, raktározás	2 012	9,1%
Információ, kommunikáció	1 018	4,6%
Pénzügyi, biztosítási tevékenység	3 886	17,6%
Ingyanügylek	464	2,1%
Szakmai, tudományos, műszaki tev.	727	3,3%
Adminisztratív és szolgáltatást tám. tev.	743	3,4%
Művészet, szórakoztatás	588	2,7%
Egyéb tevékenység	2 644	12,0%
MINDÖSSZESEN	22 092	100,0%

Az ágazatos összetételben legmagasabb részarányt képviselő **feldolgozóipar** innovációs hozzájárulás nettó befizetése 5,3 milliárd Ft volt, ami 23,9%-os súlynak felel meg. A második legnagyobb befizető a **pénzügyi, biztosítási tevékenység** 3,9 milliárd Ft-os összeggel, amely a teljes nettó befizetés 17,6%-a. A **kereskedelem, gépjárműjavítás** ágazatba sorolt

vállalkozások teljesítése meghaladta a 3 milliárd forintot, így 13,9%-os arányt értek el.

A **feldolgozóipari befizetés** 41,2%-át a gépipari vállalkozások teljesítették, a villamos energia-, gázellátás részesedése 31%, az élelmiszer és dohányipari vállalkozások 20,8%-os súllyal rendelkeznek.

Rehabilitációs hozzájárulás

Rehabilitációs hozzájárulásból **2010-ben 54,2 milliárd forint bevétel képződött, ez 3,6-szorosa az előző évi értéknek.** A jelentős, 39,2 milliárd Ft többletbevétel ellenére a költségvetési előirányzat (62 393 millió Ft) 8,1 milliárd Ft-tal alulteljesült.

A nettó bevétel 55,4 milliárd Ft befizetés és 1,3 milliárd Ft kiutalás mellett realizálódott. Az előző évhez viszonyítva az adózók befizetése 39,7 milliárd Ft-tal, a kiutalások összege 478 millió Ft-tal emelkedett.

A **bevétel kiugró növekedését a rehabilitációs hozzájárulás éves mértékének 5,4-szeres (személyenként 177 600 Ft-ról 964 500 Ft-ra) megemelése eredményezte.**

Az adatokat elemezve megállapítható, hogy a bevétel növekedési üteme elmaradt a tételes adómérték dinamikájától. Ez arra utal, hogy az adókötelezettség csökkentése érdekében több megváltozott munkaképességű dolgozót

foglalkoztattak a vállalkozások.

A rehabilitációs hozzájárulás fizetési kötelezettségről a foglalkoztatás elősegítéséről és a munkanélküliek ellátásáról szóló **1991. évi IV. törvény 41/A.§ (1)** bekezdése rendelkezik. A törvény a megváltozott munkaképességűek foglalkoztatását ösztönzi.

A fizetési kötelezettség a 20-nál több főt foglalkoztató munkaadóra vonatkozik, ha az általa foglalkoztatott megváltozott munkaképességű személyek száma nem éri el a tárgy évi átlagos statisztikai létszám 5 százalékát.

A rehabilitációs hozzájárulás **előleget** a vállalkozások **2010. április, július és október 20-áig** fizették meg. A 2009. év során befizetett előlegek és az éves hozzájárulás különbsége **2010. február 25-ig** került megfizetésre.

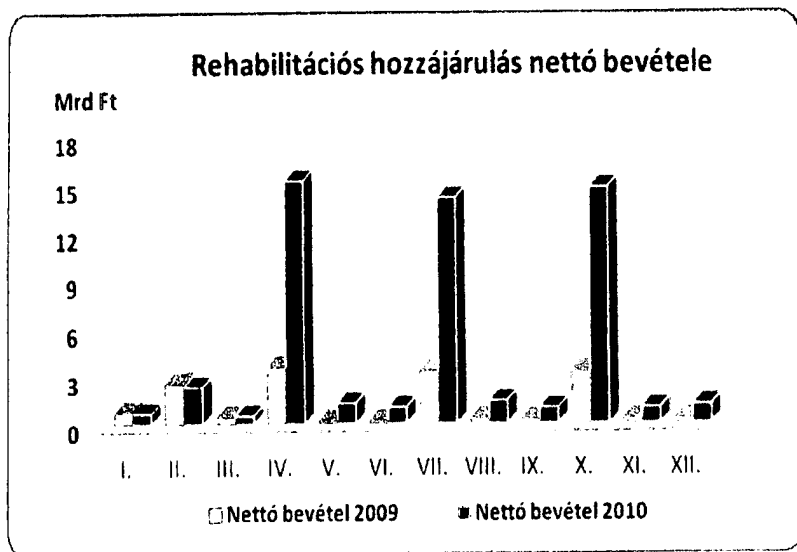
A diagramból leolvasható, hogy a bevételek havi lefutása 2010-ben is hasonló volt az előző évi tendenciához,

összecsúszását azonban nagyban befolyásolta a hozzájárulás mértékének a megemelése.

A rehabilitációs hozzájárulás bevételen belül a legnagyobb súlyt a **közigazgatás, oktatás, humán egészségügy** szektor és a **feldolgozóipar** képviseli, közel azonos (24,7% ill. 23,9%) részaránnyal. A befolyt bevétel 11,4%-át a **kereskedelem, gépjárműjavítás** szektorhoz tartozó vállalkozások, 9,5%-át pedig a **szállítás, raktározás** ágazat vállalkozásai teljesítették.

A **feldolgozóiparon** belül a rehabilitációs hozzájárulás befizetések többségét a gépipari vállalkozások (5 milliárd Ft) teljesítették. A második helyen az élelmiszer és dohányipari vállalkozások, és a vegyipar szerepel, egyenként 1,8 milliárd Ft-os összeggel. A járműgyártás befizetése (1,6

milliárd Ft) előbbtől alig maradt el.



Látható, hogy miközben 2010. első negyedévében a bevételek még közel bázis szinten alakultak, addig a következő időszakban jelentősen meghaladták a bázis havi bevételeket.

Ennek magyarázata, hogy az első negyedévi befizetések jellemzően előző évi elszámoláshoz kapcsolódnak, amelyre még az alacsonyabb adómérték vonatkozott. Az adómérték emelésének adóbevételt növelő hatása áprilistól kezdődően jelentkezik.

A más adónemről átvezetéssel rendezett befizetések pénzforgalmi teljesítései az esedékesség hónapját követően jelennek meg.

A rehabilitációs hozzájárulásból 2010. évben keletkezett nettó bevétel **nemzetgazdasági ágazatonkénti** megoszlását a 3. számú táblázat mutatja be.

Rehabilitációs hozzájárulás nettó bevétele ágazati megoszlása 2010. évben
3. számú táblázat

Ágazati szakmai csoportok	Nettó bevétel miliárd Ft	Megoszlás %
Feldolgozóipar	12 978	23,9%
Építőipar	1 581	2,9%
Kereskedelem, gépjárműjavítás	6 158	11,4%
Szállítás, raktározás	5 149	9,5%
Szálláshely-szolgáltatás, vendéglátás	856	1,6%
Információ, kommunikáció	1 670	3,1%
Pénzügyi, biztosítási tevékenység	1 972	3,6%
Szakmai, tudományos, műszaki tev.	1 439	2,7%
Adminisztratív és szolgáltatást tám. tev.	1 039	1,9%
Közigazg., oktatás, humán-eg.ügyl, szoc. ell.	13 414	24,7%
Művészet, szórakoztatás	999	1,8%
Egyéb tevékenység	6 984	12,9%
MINDÖSSZESEN	53 237	100,0%

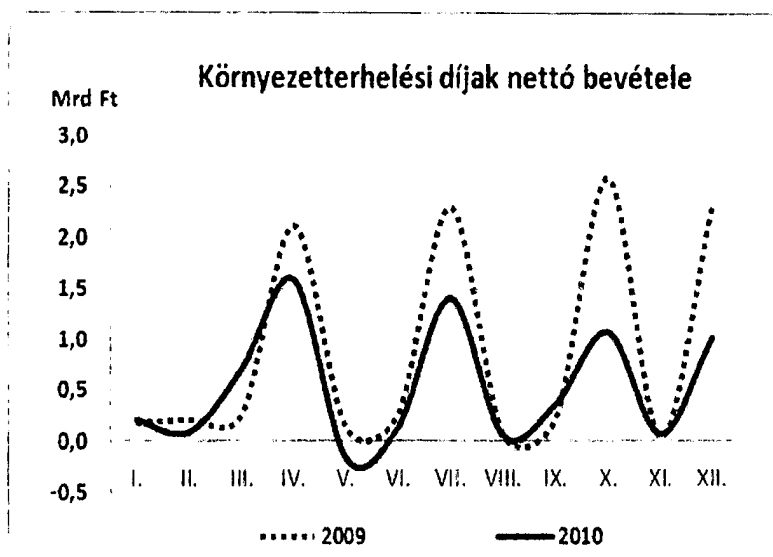
Környezetterhelési díj

2010-ben környezetterhelési díjból az előző évinél lényegesen kevesebb bevétel folyt be az államkasszába. Tavaly 6,6 milliárd Ft nettó bevétel keletkezett a 2009. évi 10,7 milliárd Ft-tal szemben, így a 9,5 milliárd Ft-os éves költségvetési előirányzat csak 69,5%-ban teljesült.

A 2010. évi nettó bevétel 7,2 milliárd Ft befizetés, és 669,1 millió Ft kiutalás eredményeként alakult ki. A nettó pénzforgalom a befizetések 34,6%-os csökkenése és kiutalások 79,2%-os emelkedése következtében 38,6%-kal elmaradt a 2009. évi értéktől.

Környezetterhelési díjat a levegő, a vizek és a talaj szennyezőinek kell fizetniük, melyről a környezetterhelési díjról szóló 2003. évi LXXXIX. törvény (a továbbiakban: Ktd.) rendelkezik. A háromféle díjkötelezettség megállapítására vonatkozó számítási metodikákat a Ktd. 1-3. számú mellékletei tartalmazzák.

A fizetésre kötelezettek a környezetterhelési díj **előleget** negyedéves részletekben fizetik a **negyedév utolsó napjáig**. A 2009. évi fizetési kötelezettség és a díjelőlegek különbözete 2010. március 31-ig került megfizetésre. A túlfizetést az adózó az első negyedévi díjelőlegnél beszámíthatja, vagy visszaigényelheti. Az új



létesítményt üzemeltető kibocsátó az üzemelés első évében fizetendő díjat egy összegben a tárgyévet követő március 31-ig fizeti meg.

A pénzforgalmi adatokat ábrázoló diagramból kitűnik, hogy az éves bevétel többsége a befizetési határidőből adódóan a negyedévet követő havi bevételekben jelenik meg.

A visszaigénylésekhez kapcsolódó kiutalások 2010. évben április, május, és június hónapokra koncentrálnak a bevallásokhoz kapcsolódóan. A május havi pénzforgalomnál szerepet játszott, hogy a kiutalt összeg (279,3 millió Ft) meghaladta a befizetések összegét (108 millió Ft), ami negatív előjelű nettó pénzforgalmat eredményezett.

A nettó bevétel csökkenését a bevallás adatok is alátámasztják. A 2010. évre vonatkozóan benyújtott bevallásokban az adózók 6,1 milliárd Ft nettó kötelezettségről adtak számot, amely 3,75 milliárd Ft-tal kevesebb a 2009. évi adatnál.

A bevallásokban feltüntetett 2010. évi nettó kötelezettség döntő része levegőterhelési díjhoz (55%), és vízterhelési díjhoz (44,8%) kapcsolódik, a talajterhelési díj mindössze 0,2%-os arányt képvisel.

A nettó kötelezettség bázishoz mért csökkenését az okozta, hogy a vízterhelési díj nettó kötelezettsége a 2009. évi 6,5

milliárd Ft-ról 2,75 milliárd Ft-ra esett vissza. A másik két díjfajtnál minimális (2-19 millió Ft) elmaradás tapasztalható az előző évhez képest.

A vízterhelési díj nettó kötelezettségének jelentős csökkenését elsősorban a budapesti kiemelt szennyvíztisztító beruházás 2010. évi átadása indokolja.

Játékadó

A játékadóból származó bevétel a 2009. évi 66,7 milliárd Ft-ról 2010-re 62,7 milliárd Ft-ra csökkent, ami az előirányzott összegnél (73 098 millió Ft)

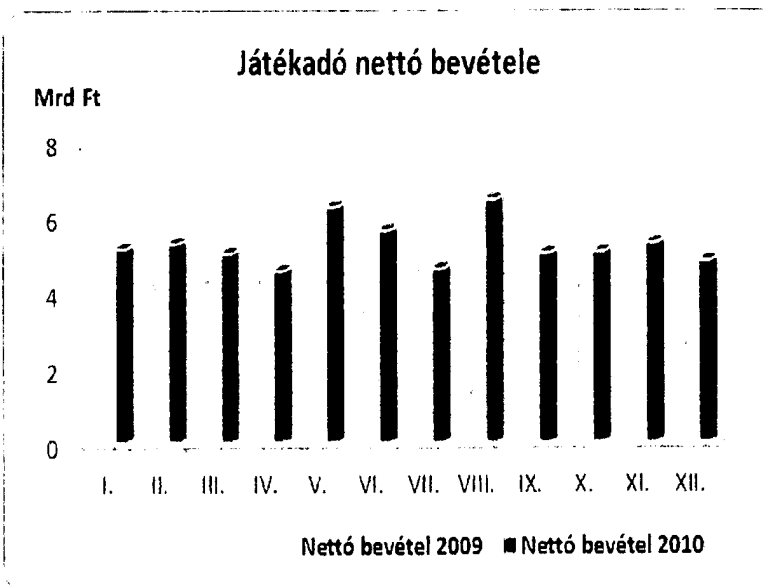
10,4 milliárd Ft-tal kevesebb.

A szerencsejátékok szervezőit terhelő játékadóról az 1991. évi XXXIV. törvény III. fejezete rendelkezik.

A játékadót a tárgyhónapot követő hó 20. napjáig a 1001-es számú bevalláson kellett bevallani, és azzal egyidejűleg megfizetni. A 2010. évre vonatkozóan benyújtott bevallásokban az adózók 31,1 milliárd Ft játékadó kötelezettséget tüntettek fel, amely 4%-kal (1,1 milliárd Ft-tal) magasabb, mint a 2009. évi bevallásokban szereplő összeg.

A pénznyerő automaták utáni játékadó kötelezettséget, illetve a játékautomata nyilvántartásba vételéhez kapcsolódó játékadót a 1078-as bevallásban kellett szerepeltetni.

- Az I. és II. kategóriába sorolt pénznyerő automaták után fizetendő játékadó gépenként havi 100 000 Ft,



elektronikus kaszinó esetében 120 000 Ft. Ezt a kötelezettséget az üzemeltető minden megkezdett hónap után a tárgyhót követő hónap 20-áig vallja be, és azzal egyidejűleg kell befizetnie.

• A **játékautomata nyilván tartásba vételéhez** kapcsolódó éves adó gépenként

60 000 Ft, a félévre fizetendő játékadó 30 000 Ft. Az első féléves adó bevallását és megfizetését a nyilvántartásba vétel iránti kérelem benyújtását megelőzően kell teljesíteni.

A 2010. évről benyújtott bevallások adatai szerint a **játékteremben üzemeltetett pénznyerő automaták utáni játékadó kötelezettség 31,6 milliárd Ft, 2%-kal több, mint az előző évben. A játékautomaták játékadó kötelezettsége 84,5 millió Ft, a bázisévi 60,8 millió Ft-tal szemben.**

A havi bevételeket nézve azt tapasztaljuk, hogy a bázis hónapokhoz képest az első négy hónapban rendre csökkenő tendencia figyelhető meg. A május – augusztus havi bevételek ugyan meghaladták az egy évvel korábbit, viszont szeptembertől újból az év eleji szintre mérséklődtek.

Gyógyszerforgalmazással kapcsolatos befizetések

A gyógyszerek forgalmazását terhelő adókból származó **bevétel 2010-ben összességében 38,7 milliárd Ft-ot tett ki, amely 2009-hez képest 4,5%-os, 1,7 milliárd Ft növekedést jelent.**

A 2010. évi többletbevétel a **gyógyszerismertetés utáni befizetések**ből származott, amely 68%-kal 9,3 milliárd Ft-ra emelkedett.

Előbbi hatását részben kompenzálta, hogy a **közfinanszírozású gyógyszer értékesítéseket** terhelő 12%-os fizetési kötelezettségből származó bevételek 8%-kal elmaradtak az előző évitől. Míg 2010-ben 28,3 milliárd Ft bevétel folyt ezen a címen, addig 2009-ben 30,8 milliárd Ft. A gyógyszer **nagykereskedelmi** engedéllyel rendelkezők befizetése is másfél százalékkal 518,7 millió Ft-ra mérséklődött.

Az is növelőleg hatott a bevételre, hogy a gyógyszerártári **szolidaritási díj** bevétel az 1,9-szeresére, 202,9 millió Ft-

Gyógyszerforgalmazással kapcsolatos nettó bevétel alakulása
4. számú táblázat

(millió forint)

Adónem	2009	2010	Index: 2010/2009	
			Millió Ft	%
Gyógyszerforg. közfinanszírozott	30 760,0	28 300,0	-2 460,0	92,0%
Gyógyszer ismertetés utáni fizetési köt.	5 559,7	9 343,9	3 784,2	168,1%
Gyógyászati segédeszköz ismertetés	115,0	259,7	144,7	225,8%
Gyógyszer nagyker. közfinanszírozott	526,8	518,7	-8,1	98,5%
Gyógyszertár szolidaritási díj	107,8	202,9	95,1	188,2%
Gyógyszertám.-többlet sávok kock. vis.	-5,2	93,9	99,1	-1805,8%
Összesen	37 064,1	38 719,1	1 655,0	104,5%

ra nőtt. A **gyógyászati segédeszköz ismertetés** utáni befizetések 259,7 millió Ft-ra gyarapodtak, ami kétszerese az egy évvel korábbiaknak. A gyógyszerártámogatás **többlet sávok kockázatviselés** adónemből tavaly 93,9 millió Ft bevétel származott, míg 2009-ben egyenlegében 5,2 millió Ft kiutalás jelentkezett.

A teljes bevétel többsége a közfinanszírozású gyógyszer értékesítésekhez (73%), és a gyógyszerismertetésekhez (24%) kapcsolódott. A többi adónemek mindössze 3 százalékos súlyt képviselnek.

A gyógyszerforgalmazók fizetési kötelezettségét a **2006. évi XCIII. törvény** szabályozza. A kötelezettségeket (a szolidaritási díj, és a sávok kockázatviselés kivételével) havonta, a **tárgyhónapot követő harmadik naptári hónap 20. napjáig** vallják be, és fizetik meg. A gyógyszerártári **szolidaritási díj** bevallása és megfizetése **negyedévente** a tárgynegyedévet követő harmadik naptári hónap 20. napjáig történik. A sávok **kockázatviseléséből** eredő kötelezettség **előlegét a tárgyév december 20-ig** vallják be, és az éves bevallásban számolják el a tényleges kötelezettség és az előlegek különbözetét a **tárgyévét követő év március 25-ig.**

A havi bevételek az eltérő befizetési gyakoriság ellenére viszonylag egyenletesen, a hónapok többségében 3-3,5 milliárd Ft között alakultak, leszámítva a kiugróan magas márciusi (4,2 milliárd Ft), és az átlagnál alacsonyabb áprilisi, és júliusi (2,6 milliárd Ft) bevételeket.

Összességében elmondható, hogy a kis adókból származó bevételek alakulását a gazdasági válság kedvezőtlen hatása mellett jogszabályi változások is befolyásolták. A bevételek havi lefutása az egyes adónemeknél eltérően alakult, amit az adóelőlegek, illetve az éves adóelszámolás teljesítésének eltérő határideje magyaráz.

SÁFAR JÁNOSNÉ