



# A Magyarországon működő külföldi irányítású leányvállalatok, 2008–2009

## Tartalom

1. Előzmények, célok.....	2
2. A nem pénzügyi vállalkozások részvétele a nemzetgazdaságban.....	2
2.1 A külföldi irányítású leányvállalatok tevékenysége .....	2
2.2 A stratégiai döntéshozók székhelye .....	3
2.3 A stratégiai döntésekben legnagyobb szerepet játszó országok .....	4
2.4 A hazai és a külföldi irányítású szervezetek termelékenysége .....	6
2.5 A változások fő tendenciái .....	6
3. Külföldi irányítású pénzügyi vállalatok.....	7

[Táblák \(STADAT\)](#)

[Módszertan](#)

Elérhetőségek

## 1. Előzmények, célok

A globalizáció megjelenésével és széles körű elterjedésével a gazdasági elemzők nemzetközi összehasonlításra alkalmas statisztikai adatokat igényelnek az Európai Unió tagállamaiban működő, külföldi irányítású leányvállalatok nemzetgazdasági szerepének, fontosabb tevékenységeinek, foglalkoztatási hatásainak értékelésére. Ezt felismerve alakította ki az Európai Unió a külföldi irányítású leányvállalatok statisztikáját (*Foreign Affiliate Statistics*, közismert angol rövidítéssel *FATS*).<sup>1</sup> 2007. tárgyévtől az unió tagállamaiban megkezdődött az összehangolt FATS-statisztikák összeállítás és publikálása. Ez a kiadvány az első közzététele a magyarországi FATS-adatoknak, melyek 2008. és 2009. évre vonatkoznak.<sup>2</sup>

Ez az új statisztika a mintegy két évtizedes múlttal rendelkező közvetlen tőkebefektetések statisztikájától (*Foreign Direct Investment, FDI*) alapvetően két területen tér el. Egyrészt a megfigyelt mutatókat nem a közvetlen befektetők országa, hanem a külföldi leányvállalatok **irányítását** végzők székhelye szerint, azaz az adott esetben akár több országon is átnyúló, hosszú tulajdonosi lánc végén megjelenő végső tulajdonos alapján csoportosítjuk. Így az adatok elemzésével választ kaphatunk arra a kérdésre, hogy valójában mely országokban működő tulajdonosok és milyen mértékben irányítják hazánkban az egyes ágazatok tevékenységét, vagyis a globalizáció mely ágazatokat hogyan érinti.

Másrészt, míg a közvetlen tőkebefektetések statisztikája elsősorban a befektetett tőke nagyságát veszi számba, a külföldi leányvállalatok statisztikája az érintett magyarországi vállalkozások teljesítményét, beruházását és munkaügyi adatait figyeli meg. Ezen adatokat vizsgálva elemezhetjük azt is, hogy mekkora és milyen típusú eltérések vannak a globalizált tőke irányításával működő és a hazai irányítású szervezetek mérete és termelékenysége között.

## 2. A nem pénzügyi vállalkozások részvétele a nemzetgazdaságban

2009-ben Magyarországon összesen (a mezőgazdasági és a pénzügyi nemzetgazdasági ágak adatai nélkül) több mint 18 ezer külföldi irányítású vállalkozás működött, ez az összes magyarországi működő vállalkozás 3,3%-ának felel meg. A felmért leányvállalatok közül a legtöbb a kereskedelemben (az összes külföldi irányítású vállalkozás 33,9%-a), az ingatlanügyletekkel foglalkozó nemzetgazdasági ágban (23,1%), valamint a feldolgozóiparban (12,8%) működött. A külföldi irányítású leányvállalatok aránya az összes vállalkozáshoz képest a villamosenergia-, gáz-, gőzellátás, légkondicionálás nemzetgazdasági ágban a legnagyobb (21,9%).

A külföldi irányítású leányvállalatok viszonylag kis számarányuk ellenére a nemzetgazdaság teljesítményének mintegy felét állítják elő: az összes **árbevétel** 51,7%-át, a **termelési érték** 53,6%-át, a **hozzáadott érték** 49,1%-át adják. Árbevételük részaránya megközelíti a kétharmadot a feldolgozóiparban, valamint az információ, kommunikáció nemzetgazdasági ágban, és meghaladja a háromnegyedet az energia nemzetgazdasági ágban.

A külföldi irányítású vállalatok adják a nem pénzügyi vállalatok 2009. évi **beruházási teljesítményértéknek** csaknem felét (48,3%), összesen közel 1500 milliárd Ft értékben. A külföldi döntéssel létrejött hazai beruházás több mint egyharmadát (37,3%) a feldolgozóipar kapta, és itt az összes nemzetgazdasági beruházás 66,2%-a a külföldi leányvállalatoknál valósult meg.

A külföldi irányítású vállalatok részesedése a foglalkoztatásban kisebb arányú, mint a teljesítményben. A nem pénzügyi vállalatoknál foglalkoztatottak 24,2%-a, közel 600 ezer fő dolgozik külföldi irányítású vállalatnál.

### 2.1 A külföldi irányítású leányvállalatok tevékenysége

Erős a koncentráció a külföldi irányítású, magyarországi leányvállalatok tevékenységeit tekintve, itt az egyes nemzetgazdasági ágak vállalkozásainak száma és teljesítménye a viszonyítási alap. A sorrendben első tíz szakágazathoz tartozó ilyen leányvállalatok együttes aránya az összes külföldi irányítású vállalkozás számában 71,9%, az árbevételükben 73,6%.

1 Módszertan mutatja be az új szakstatisztika jellemzőit.

2 A magyarországi adatokat 2007. évre a TEÁOR 2003 szerint, a 2008. tárgyévtől a TEÁOR 2008 szerint állítjuk elő.

Tevékenység szerint a **vállalkozások száma** az ingatlanügyletek, valamint a kis- és nagykereskedelem ágazataiban a legnagyobb. A 2009. évi **árbevétel** értéke szerinti rangsorban a nagykereskedelem, az energiaipari és kereskedelmi ágazatok, a számítógép és elektronikai termékgyártás, a kiskereskedelem, valamint a közútjármű-gyártás teljesítménye van az élmezőnyben.

A külföldiek által irányított vállalatok foglalkoztatottainak száma szerint a koncentráció némileg kisebb, az első tíz ágazat együttes 2009. évi aránya 59,7%. Az ilyen leányvállalatok legtöbb foglalkoztatottja a kiskereskedelemben található, majd a közútjármű-gyártás és a nagykereskedelem következik a rangsorban.

Az árbevétel aránya szerint a külföldi irányítású vállalatok részesedése egyes ágazatokban meghaladja a 80%-ot.

1. tábla

### A külföldi leányvállalatok által az összes vállalkozás árbevételéből legalább 80%-ot elérő ágazatok, 2009

Gazdasági ágazat	Összes	Külföldi irányítású	Arányuk az összes vállalkozás árbevételéből, %
	vállalkozás árbevétele, milliárd Ft		
Számítógép, elektronikai, optikai termék gyártása	4 004,1	3 894,0	97,3
Közúti jármű gyártása	3 139,8	2 958,0	94,2
Távközlés	1 151,1	1 034,5	89,9
Dohánytermék gyártása	176,3	152,8	86,7
Villamos berendezés gyártása	896,7	744,3	83,0
Gép, gépi berendezés gyártása	1 677,5	1 367,8	81,5
Bőr, bőrtermék, lábbeli gyártása	88,7	72,0	81,2
Szennyeződésmentesítés	53,1	43,0	81,0

## 2.2 A stratégiai döntéshozók székhelye

Az összehangolt statisztikai megfigyelés egyik legfontosabb szempontja, hogy a leányvállalat végső ellenőrzését gyakorló, a vállalat működését meghatározó, stratégiai döntéshozó szervezet vagy magánszemély melyik országban található. A külföldi irányítású leányvállalatok statisztikája közelítő választ adhat a globalizáció folyamatával összefüggő kérdésekre.

A Magyarországon működő külföldi leányvállalatok irányításában 2009-ben mintegy száz országban lévő tulajdonosi/irányító szervezet vett részt, ezek többségének (61,4%) székhelye az Európai Unió valamely tagállamában van. Az EU tagországainak többségi aránya (a szálláshelyszolgáltatást, vendéglátást kivéve) minden nemzetgazdasági ágban megállapítható. Ez az arány az energiaiparban a legnagyobb (74,8%), továbbá a bányászatban, a feldolgozóiparban, a víz- és hulladékgazdálkodásban, valamint a szállításban is meghaladja a 70%-ot.

Az EU-tagországok irányító szerepe a legtöbb nemzetgazdasági ágban meghatározó a külföldi irányítású szervezetek teljesítménymutatóinak abszolút értékét, valamint arányait tekintve is. Bár az EU-tagországok leányvállalatai a vízgazdálkodás, szennyvízkezelés árbevételében 90,1%, az építőiparban 93,8%-ot tesznek ki, azonban itt viszonylag alacsony az elért teljesítmények abszolút értéke.

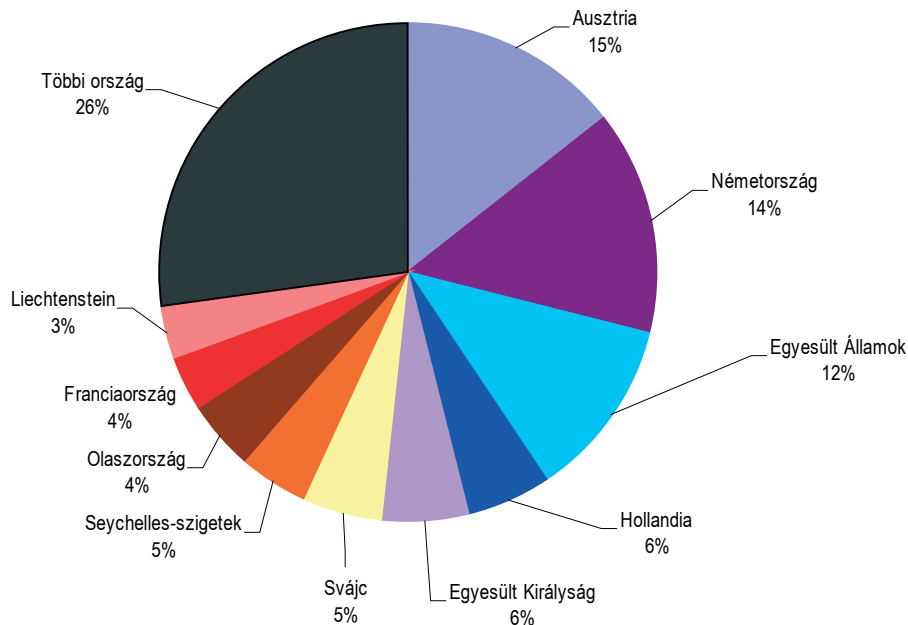
A külföldi irányítású leányvállalatok beruházásait vizsgálva is megfigyelhető az Európai Unió országainak túlsúlya. Az EU szerepe csaknem kizárólagos az energia, a vízellátás, valamint a szállítási tevékenységet végző nemzetgazdasági ágakban, csupán a feldolgozóiparba érkezik az EU-n kívüli országokból jelentősebb beruházás.

### 2.3 A stratégiai döntésekben legnagyobb szerepet játszó országok

A magyarországi leányvállalatokat irányítók székhelye szerint is erős a koncentráció. Az összes külföldi irányítású magyarországi leányvállalat működésének stratégiai döntéseit, mintegy háromnegyedét mindössze tíz országban hozzák. Ezek közül legjelentősebb az **Európai Unió belül** Németország, Ausztria, Hollandia, Egyesült Királyság, Franciaország, Olaszország, az **EU-n kívül** pedig az Egyesült Államok, Svájc, Liechtenstein és a Seychelles-szigetek.<sup>3</sup>

1. ábra

**A legjelentősebb országok a külföldi leányvállalatok száma szerint, 2009**



Az összes külföldi leányvállalat 14,4%-át Németországból irányítják. Ezek aránya az összes leányvállalat teljesítményében ennek a kétszerese; árbevételben 26,2%, hozzáadott értékben 28,0%. Az említett leányvállalatok mintegy 142 ezer munkavállalót foglalkoztatnak, ami az összes külföldi irányítású vállalkozásnál foglalkoztatottak 24,2%-a. A német érdekeltségű leányvállalatok elsősorban a kereskedelemben (bolti vegyes kiskereskedelem és az ahhoz kapcsolódó nagykereskedelem, valamint üzemanyag-kereskedelem) és a feldolgozóiparban, azon belül a közútjármű-gyártásban és az ahhoz kapcsolódó iparágakban vannak jelen. Az említett ágakban a legnagyobb az árbevételük is. A külföldi országok közül Németország szintén a legnagyobb árbevételt realizálja az energiaiparban belül a villamosenergia-termelésben, -ellátásban, valamint a gázkereskedelemben.

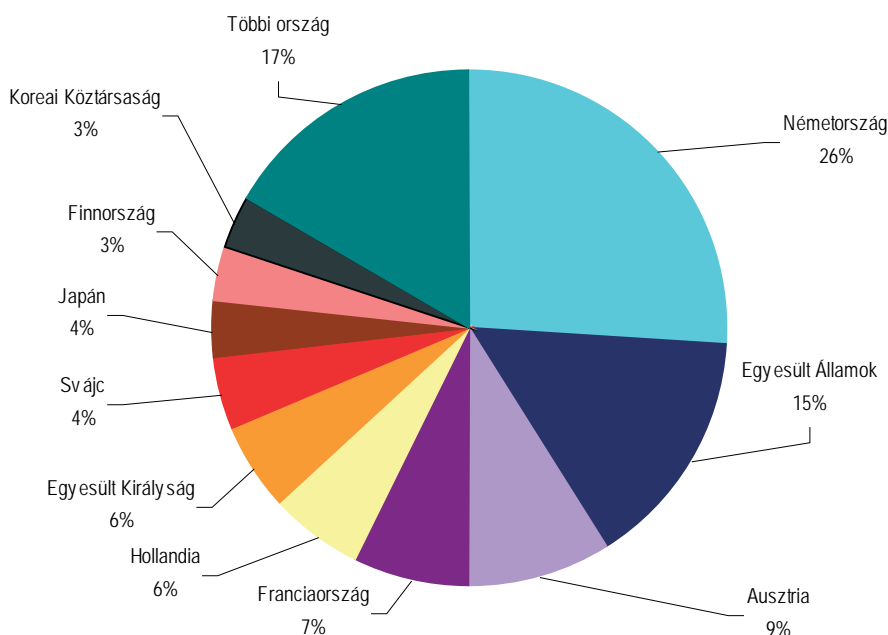
A német érdekeltségek 2009. évi beruházásainak mintegy egyharmada (32,4%) a feldolgozóiparba irányult, a kereskedelemben viszont minimális a beruházási teljesítményük.

Autópálya-beruházásra az összes német beruházás közel 20%-át, mintegy 90 milliárd Ft-ot fordítottak.

Az **Európai Unió kívüli** külföldi tulajdonosok székhelye a legnagyobb arányban az Egyesült Államokban van. Ezek száma és a teljesítményük nem éri el a német irányítású magyarországi leányvállalatokét. Az Egyesült Államok vállalatirányítói a második helyen vannak az éves árbevételük és a megtermelt hozzáadott értékük alapján. Nagy a gazdasági szerepük a feldolgozóiparban belül a gépjárműgyártásban, a közútjárműalkatrész-gyártásban, az elektronikaalkatrész-gyártásban, valamint a számítógépgyártásban. A kereskedelem amerikai irányítású leányvállalatai a gépjárműkereskedelemben realizálják a legnagyobb árbevételt. Ezt követi az élelmiszer, a gépi berendezések, valamint a háztartási cikkek nagykereskedelme. Az amerikai irányítású magyarországi leányvállalatok közel 76 ezer főt foglalkoztatnak.

<sup>3</sup> A szervezetek száma szerinti első tíz irányító országban az adózás optimumát célzó cégalapítások is vannak, pl. liechtensteini, illetve a Seychelles-szigeteken bejegyzett jogi személyek tulajdonaként.

## Az első tíz ország a külföldi leányvállalatok árbevétele szerint, 2009



A hazai külföldi irányítású leányvállalatok legtöbb irányítójának a székhelye Ausztriában van. Érdekeltségeik (a kereskedelemben működő nagyszervezetet kivéve), döntő többsége kis- és közepes méretű vállalkozás: 49 főnél többet foglalkoztat 238 szervezet, ebből mindössze 50 leányvállalat 249 fő feletti. Az összes külföldi irányítású leányvállalat teljesítményében kisebb az arányuk, mint a leányvállalatok számában: osztrák irányítású a vállalkozások 14,5%-a, az árbevételben csak 8,9%, hozzáadott értékben 8,4% az arányuk. Az ilyen leányvállalatok viszont 2009-ben mintegy 73 ezer főt foglalkoztattak, ez megközelíti a majdnem kétszeres teljesítményt realizáló amerikai irányításúak létszámát.

A feldolgozóiparon belül elsősorban az élelmiszeriparban, a betongyártásban, valamint a papírgyártásban vannak jelen osztrák leányvállalatok, valamint a kereskedelemben a vegyes bolti kiskereskedelemben, és a gépjármű- és a gépjárműüzemanyag-kereskedelemben jelentős a teljesítményük. A legtöbb osztrák beruházás 2009-ben a szárazföldi szállítást kiegészítő szolgáltatás szakágazatba irányult, (mintegy 100 milliárd Ft), ez az Ausztriából származó összes beruházás 37,5%-a.

További európai országok is jelen vannak a leányvállalatok irányítói között (fontosabb tevékenységeik ágazata szerint):

- Franciaország (gyógyszeripar, műanyagtermék-gyártás, villamosenergia-termelés és -kereskedelelem, gázkereskedelelem, bolti vegyes kiskereskedelelem, háztartási cikkek-kereskedelelem),
- Hollandia (elektronikus fogyasztási cikkek-gyártás, gépjárműüzemanyag-kereskedelelem),
- Egyesült Királyság (élelmiszer-nagykereskedelelem, bolti vegyes kiskereskedelelem),
- Svájc (gabona, dohány, vetőmag, takarmány nagykereskedeleme, gyógyszer-nagykereskedelelem),
- Olaszország (műanyag alapanyag-gyártás, villamosmotor-gyártás, gázkereskedelelem, gépjárműüzemanyag-kiskereskedelelem),
- Finnország (híradás-technikai termékek gyártása).

Számottevő Japán szerepe a hazai közútigépjármű- és alkatrészgyártásban, valamint az elektronikus fogyasztási cikkek-gyártásban.

## 2.4 A hazai és a külföldi irányítású szervezetek termelékenységének elemzése

A hazai és a külföldi irányítású szervezetek termelékenységének elemzését az éves gazdaszerkezeti statisztika (SBS), valamint a külföldi leányvállalatok statisztikája alapján végeztük.

Előnyben vannak a külföldi irányítású vállalkozások az egy főre jutó hozzáadott érték alapján, a magyar irányítású vállalatok mutatójának értéke csak 40,2%-a a külföldi leányvállalatok hasonló mutatójának (4013 ezer Ft/fő a hazai irányítású és 9977 ezer Ft/fő a külföldi irányítású vállalkozásoknál). Az összehasonlítás a nem mezőgazdasági, nem pénzügyi vállalkozásokra vonatkozik. A két csoport mutatóinak értéke az energiaiparban áll legközelebb egymáshoz, és az egy főre jutó hozzáadott érték itt a legnagyobb (2009-ben 26–27 ezer Ft/fő).

A két csoport termelékenységének eltérése az információ, kommunikáció ágakban a legszembetűnőbb. A külföldiek térnyerése is ebben a nemzetgazdasági ágban a legjellemzőbb; a külföldi irányítású vállalkozások 2009. évi aránya 76,8% az ágazat összes hozzáadott értékében.

Viszonylag nagy a termelékenységi mutatók eltérése a feldolgozóiparban is: a hazai irányítású vállalkozások esetében ez 4862 ezer Ft/fő, míg a külföldi irányításúaknál 9017 ezer Ft/fő.

Az egy vállalkozásra jutó alkalmazottak száma a leányvállalatok körében átlagosan tizenegyszer nagyobb, mint a hazai irányításúak azonos létszámmutatója. A legnagyobb az eltérés a kommunikáció, valamint a feldolgozóipar ágazataiban. Egy külföldi irányítású feldolgozóipari vállalkozás átlagosan 126 főt alkalmazott 2009-ben, a hazai irányításúak átlagosan mindössze 7 főt. Ennél is nagyobb a munkaerő koncentrációja a multinacionális szervezeteknél<sup>4</sup>, alkalmazottaik egy feldolgozóipari vállalkozásra jutó száma átlagosan 374 fő volt 2009-ben.

A multinacionális szervezetek aránya 2009-ben az összes külföldi irányítású vállalkozás 11%-a (2003 ilyen vállalkozás működött, nem számítva a mezőgazdasági és a pénzügyi nemzetgazdasági ágakat). Teljesítményarányuk viszont mintegy kétharmad az összes külföldi leányvállalat teljesítményében. Részesedésük az árbevételből a kereskedelemben (71,0%), a távközlésben (74,1%), a feldolgozóiparban (67,1%), valamint az energia nemzetgazdasági ágban (63,4%) a legnagyobb. A multinacionális vállalatok alkalmazzák a külföldi leányvállalatok foglalkoztatottainak több mint felét.

## 2.5 A változások fő tendenciái

Az összes magyarországi vállalkozás száma 3,0%-kal csökkent 2009-ben az előző évhez képest, míg a külföldi irányítású szervezeteké ennél kisebb mértékben, 1,7%-kal mérséklődött. A csökkenés mértéke a szakmai, tudományos, műszaki tevékenység nemzetgazdasági ágban, valamint a feldolgozóiparban volt a legnagyobb (10,6, illetve 4,0%). Növekedett a szervezetszám a bányászatban, az energiaipar, a szálláshely-szolgáltatásban és vendéglátásban, az ingatlanügyletekben, továbbá az adminisztratív és szolgáltatást támogató tevékenységben.

A vállalkozások 2009. évi teljesítményének a csökkenése meghaladta a szervezetszám mérséklődését. Az összes vállalkozás árbevétele 12,1%-kal kisebb, mint 2008-ban, ebből a külföldi irányításúaké 9,2%-kal mérséklődött. A külföldi leányvállalatok teljesítményének visszaesése a kereskedelemben (18,3%), valamint a feldolgozóiparban (12,9%) volt a legnagyobb mértékű.

A feldolgozóipari leányvállalatok teljesítményének visszaesésével arányosan csökkent a foglalkoztatottak száma is, ugyanakkor a kereskedelem ágazataiban a foglalkoztatottak száma 1,8%-kal nagyobb volt, mint 2008-ban. A teljes vállalkozói körben megfigyelt 8,6%-os csökkenéstől eltérően alakult az építőiparban mért árbevétel változása, mivel itt a külföldi irányítású szervezetek árbevétele csaknem másfélszeresre nőtt. Az összes külföldi leányvállalat bruttó tárgyi eszköz beruházásának 2009. évi értéke kisebb az előző évinél, a szállítás nemzetgazdasági ágban azonban az autópálya-építések hatására több mint 150 milliárd Ft-tal meghaladja azt.

4 Az EuroGroup Regiszter (Eurostat) definíciója szerint multinacionális egy szervezet, ha legalább két országban legalább három jogi egysége van.

### 3. Külföldi irányítású pénzügyi vállalatok

A gazdasági tevékenységek ágazati osztályozása (TEÁOR 2008) szerinti pénzügyi vállalkozások pénzügyi, illetve biztosítási tevékenységet végeznek, a főtevékenységeik alapján a pénzügyi közvetítés, a biztosítás, viszontbiztosítás, nyugdíjalapok, valamint az egyéb pénzügyi tevékenység ágazatba tartoznak (64., 65., illetve 66 ágazatok).

Az Európai Unió FATS rendelete eltérő adatszolgáltatást ír elő a pénzügyi, illetve a nem pénzügyi vállalatokra, a speciális működési, valamint a teljesítménymérési feltételeiknek megfelelően. A pénzügyi vállalatok a bevételt, illetve a termelési értéket és a foglalkoztatottak létszámát adják meg. A következők a kétféle teljesítménymutatót a 3 említett ágazat szerint tartalmazzák a külföldi leányvállalatokra.

Az egyéb pénzügyi tevékenység ágazatba tartozott 2009-ben az összes pénzügyi vállalkozás 97%-a, itt az egységek többsége néhány fős egyéni vállalkozás, nagyon kis teljesítménnyel és létszámmal, a másik két ágazat sokkal kevesebb vállalkozása lényegesen nagyobb súlyú mind a teljesítményt, mind a létszámot tekintve.

A külföldi tulajdonú vállalkozások száma is ennek megfelelő összetételű. A pénzügyi közvetítés ágazat összesen 453 vállalkozásának csaknem negyede (24%) külföldi leányvállalat, a biztosítás, viszontbiztosítás, nyugdíjalapok ágazatban minden harmadik vállalkozás külföldi (32%). Elhanyagolható (csak 1%) viszont az egyéb pénzügyi tevékenységek ágazatban a többségi külföldi érdekelttségűek aránya. A 2. tábla hasonlítja össze a külföldi leányvállalatok részesedését az ágazatok összes foglalkoztatottainak számából.

2. tábla

#### A pénzügyi külföldi leányvállalatok részesedése a szervezetek és a foglalkoztatottak számában, 2009

(%)

Ágazatok (TEÁOR 2008)	Összes külföldi leányvállalat részesedése		Ebből: EU-tagállamok aránya	
	szervezetek	foglalkoztatottak	szervezetek	foglalkoztatottak
Pénzügyi közvetítés	24	60	81	85
Biztosítás, viszontbiztosítás, nyugdíjalapok	32	85	91	99
Egyéb pénzügyi tevékenység	1	6	72	77

A következők az említett 3 ágazat speciális teljesítménymutatóit tartalmazzák, az előírt elszámolási módszerekkel. A pénzügyi közvetítés ágazatra csak a termelési érték mutató értelmezett, itt a külföldi tulajdonú vállalkozások teljesítményének aránya 67%. Az árbevétel teljesítménymutatója szerint a biztosítás, viszontbiztosítás, nyugdíjalapok ágazatban a külföldi leányvállalatok részesedése 57%, az egyéb pénzügyi tevékenységek ágazatban 28%.

Az összes külföldi pénzügyi leányvállalat számában, országok szerint, a német és az osztrák vállalatok aránya a legnagyobb, például a pénzügyi közvetítés ágazatban 30, illetve 25%; a biztosítás, viszontbiztosítás, nyugdíjalapok ágazatban 52, illetve 20%, az egyéb pénzügyi tevékenységek ágazatban 25, illetve 40%. Az Európai Unió túlsúlya összességben is érvényesül, ebben az olasz és a francia érdekelttségűek is szerepet kapnak.

A pénzügyi közvetítés ágazat teljesítményében meghatározó arányú német és osztrák bankok mindig is fontos szereplők voltak a magyar pénzügyi rendszerben. Az 1987-es hazai bankreform után nőtt a részesedésük, a magyar bankok nagy részének megvásárlásával, illetve új hitelintézetek alapításával. Bár az 1990-es években az olasz és a francia cégek is növelték szerepüket a magyar bankrendszerben, összességében megmaradt az osztrák és a német bankok vezető szerepe. A pénzügyi közvetítés ágazatban működnek lízing és egyéb hitelezési tevékenységet végző vállalkozások is, amelyek szintén jobbra német és osztrák irányításúak, és vezető szerepük főleg a vállalkozások számában érvényesül.

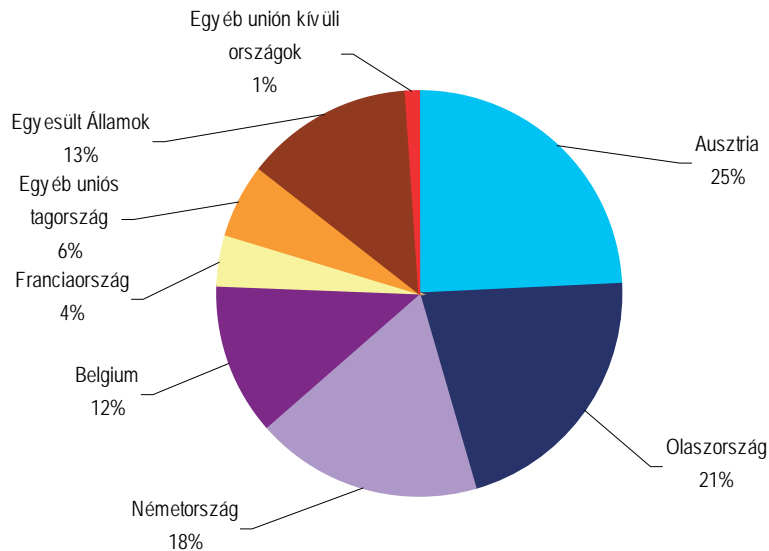
A teljesítmények rangsorában első helyen az osztrák cégek vannak, ezeket követik az olasz, a német, a belga, a holland és a francia leányvállalatok. Eltérők a nagyságviszonyok országok sze-

rint: a német és a francia érdekeltségű hálózatok több, kisebb teljesítményű egységgel működnek, az olasz és a belga irányításúakat kevesebb, de nagyobb teljesítményű pénzügyi vállalat jellemzi.

Az Európai Unió országai mellett ebben az ágazatban az Egyesült Államok érdekeltségei is nagyarányúak minden mutató tekintetében.

3. ábra

### Külföldi irányítású vállalkozások termelési értéke a pénzügyi közvetítés ágazatban, 2009

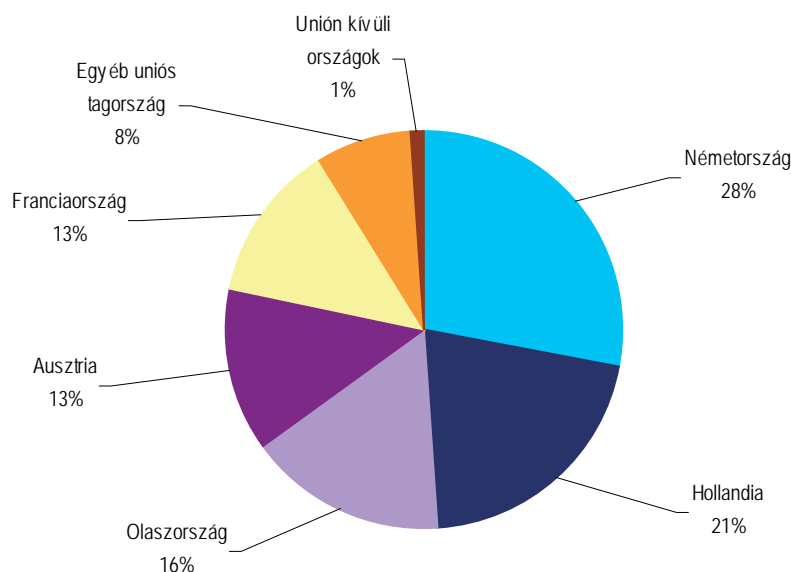


A biztosítás, viszontbiztosítás, nyugdíjalapok ágazatban kizárólag a biztosítók lehetnek külföldi tulajdonban, a rezidens nyugdíjpénztárak külföldi irányítása nem engedélyezett. Az összes pénzügyi vállalkozás számában 32% a külföldi tulajdon aránya, csak a biztosítók körében 90%-os a részesedésük.

A szervezetek számának országok szerinti rangsorát a német és az osztrák vállalkozások vezetik. A teljesítmény rangsorában más a helyzet: itt Németország az első, Ausztria csak a negyedik, és mindkét ország viszonylag sok kis biztosítót működtet. A francia, az olasz, a holland és a belga érdekeltségű biztosítóhálózatban kevesebb a vállalkozás, egyenként nagyobb teljesítménnyel.

4. ábra

### Külföldi irányítású vállalkozások díjbevétele a biztosítás, viszontbiztosítás, nyugdíjalapok ágazatban, 2009

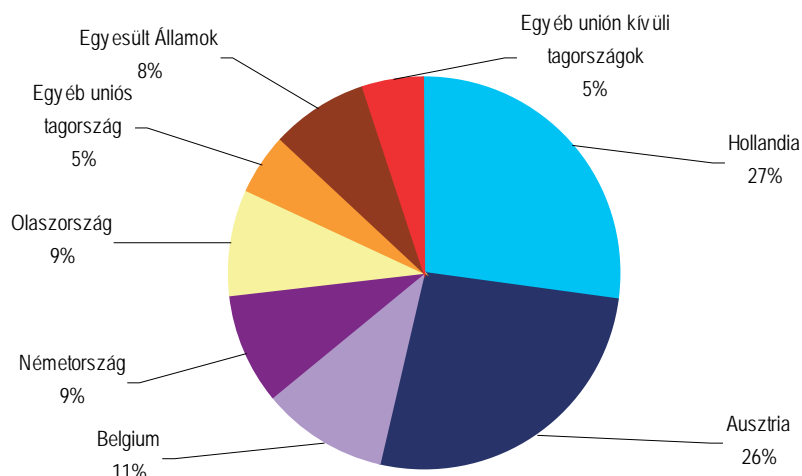




Az egyéb pénzügyi tevékenység ágazat teljesítményében a német befolyás jóval kisebb. Itt Hollandia vezet a rangsort, az összes külföldi tulajdonú vállalkozás bevételeinek 28%-ával, ezt Ausztria követi, 26%-kal. A holland és a belga érdekeltségűek itt is viszonylag nagyobbak, a németek és az osztrákok inkább sok, kis teljesítményű vállalkozással vannak jelen.

5. ábra

**Külföldi irányítású vállalkozások bevétele az egyéb pénzügyi tevékenység ágazatban, 2009**



ISBN 978-963-235-367-8

**Elérhetőségek:**

*Szerkesztők:*

Édes Marianna (nem pénzügyi vállalkozás)

Telefon: (+36-1) 345-6723, e-mail: [Marianna.Edes@ksh.hu](mailto:Marianna.Edes@ksh.hu)

Nagy Gyöngyi (pénzügyi vállalkozás)

Telefon: (+36-1) 345-1235, e-mail: [Gyongyi.Nagy@ksh.hu](mailto:Gyongyi.Nagy@ksh.hu)

[Információs szolgálat](#), telefon: (+36-1) 345-6789, fax: (+36-1) 345-8641

## Módszertan

A külföldi leányvállalatok statisztikája (FATS) egyrészt megfigyeli a Magyarországon működő külföldi irányítású leányvállalatok tevékenységét (inward FATS), másrészt tárgya a magyar ellenőrzés alatt álló, külföldön működő leányvállalatok tevékenysége (outward FATS). Ez utóbbiakra vonatkozóan a kisszámú sokaság miatt még nem rendelkezünk elegendő információval és tapasztalattal a megfelelő színvonalú adatminőség biztosításához, ezért elemzésünkben csupán az inward FATS adataira térünk ki.

Külföldi irányítás alatt állónak tekintünk egy vállalkozást, ha a vállalat működését meghatározó stratégiai döntéseket nem magyarországi székhelyű szervezetek vagy magánszemélyek hozzák meg.

A statisztika a nem pénzügyi vállalkozások esetében a teljesítményre (árbevétel, termelési érték, hozzáadott érték, vásárolt termékek és szolgáltatások összes értéke, valamint ebből a változatlan formában értékesített termékek és közvetített szolgáltatások, személyi jellegű kiadások), a munkaügyre (foglalkoztatottak száma, alkalmazottak száma), a kutatás-fejlesztésre (K+F-ráfordítás és -létszám) és a bruttó beruházásokra vonatkozó mutatókat figyel meg.

A pénzügyi vállalatok mutatói: az árbevétel vagy termelési érték (ágazattól függően), valamint a foglalkoztatottak száma.

A megfigyelt tárgyév december 31-i állapotának megfelelő adatokat a leányvállalat tevékenysége, valamint a leányvállalat irányítását végző szervezet, vagy magánszemély székhelyének országa szerint csoportosítjuk.

A statisztika összeállításánál a legnagyobb kihívást a tulajdonosi láncolat végén lévő, irányító szervezet vagy magánszemély székhelyének meghatározása jelenti, melyre a vállalkozás nagyságától függően több módszert is alkalmazunk. Az 1 milliárd Ft feletti árbevételű, vagy 100 fő feletti, vagy 20 milliárd Ft feletti beruházással rendelkező vállalatok esetében nyilvános hatósági és céges információkat (elsősorban internetoldalak, 2009-ben 14%) is felhasználva határozzuk meg az országot.

Az Európai Unió statisztikai hivatala (Eurostat) felismerve azt, hogy a multinacionális szervezetek esetében minden tagország statisztikájában a végső irányító szervezetre vonatkozóan azonos székhellyel kell megjeleníteni, létrehozta az EuroGroup Regisztert, amely jelenleg mintegy 5 ezer olyan vállalkozás végső irányító szervezetére vonatkozó információit tartalmazza, amelyeknek az Európai Unió valamely országában van a székhelye. Ezeket az információkat egyre nagyobb arányban használjuk fel a FATS-statisztika összeállítása során. Az EuroGroup Regiszterből származó információk alapján meghatározott vállalkozások 2009-ben a magyarországi külföldi irányítású vállalkozások 11%-át adták, súlyuk azonban ennél jóval nagyobb, hiszen az általuk realizált árbevétel az összes Magyarországon működő külföldi irányítású leányvállalat 66%-át teszi ki.

A kisszervezeteknél a nagyszámú sokaság miatt a fenti módszer nem alkalmazható. Ebben a körben azt feltételeztük, hogy a végső irányító egyúttal a közvetlen befektető, mely feltételezésünket egy 1200-as elemű, tevékenység és megye szerint rétegzett minta elemzésével vizsgáljuk. A prekonceptciónk évről évre beigazolódnak, mivel a közvetlen befektető és a végső befektető között az azonosságot mutató korreláció az országok döntő többségében meghaladja a 90%-ot. Ezen országok esetében a hiányzó országkódokat a közvetlen befektetők információit tartalmazó cégbírósági adatokból pótoljuk (2009-ben 14%).

Tekintettel arra, hogy a cégbírósági adatok sem teljes körűek, a hiányzó országokat donor adatokkal egészítjük ki. 2009-ben a donorral pótolta székhelyadatok a teljes sokaság 61%-át adták, teljesítményük alapján súlyuk azonban elenyésző, mivel az általuk realizált árbevétel az összes Magyarországon működő külföldi irányítású leányvállalat árbevételének mindössze 2%-át teszi ki.